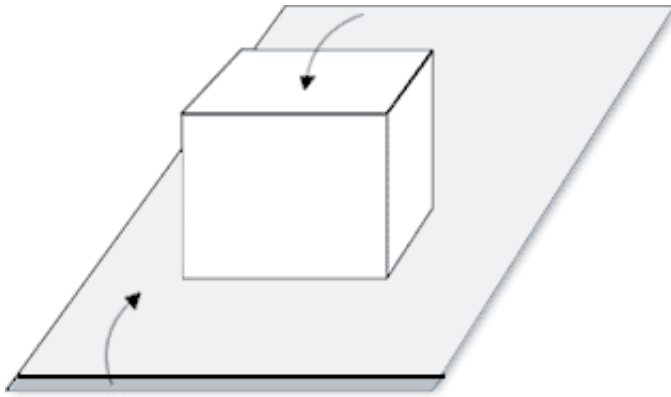
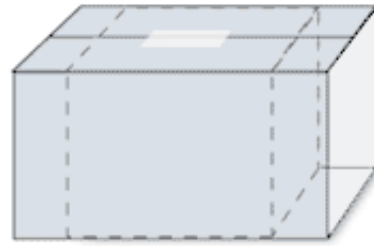


## Ein Geschenk einpacken

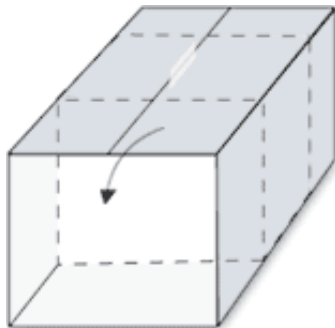
Gedruckt von [www.ChristmasMagazine.com](http://www.ChristmasMagazine.com)



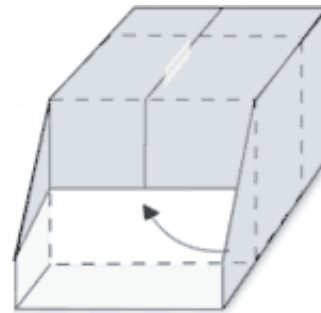
Schneide das Papier so lang wie der Umfang der Schachtel plus etwa 3-5cm. Die Breite ist die Weite der Schachtel plus  $\frac{2}{3}$  von dem.



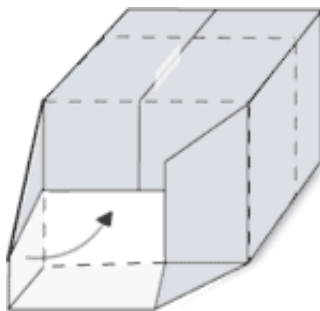
Wickle das Papier der Länge nach um die Schachtel. Das obere Ende wird nach innen gefaltet für einen sauberen Rand. Befestige die Enden mit Klebstreifen.



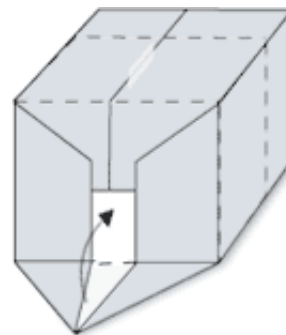
Drehe die Schachtel damit eine Oeffnung vor dir ist. Dann falte die oberste Klappe Papier der Schachtel nach nach unten. Falte die rechte und linke Seite glatt.



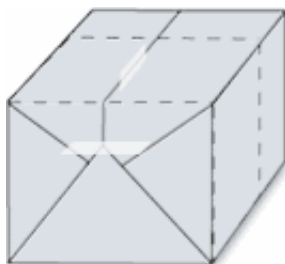
Falte die rechte Seite der Schachtel Kante nach nach innen.



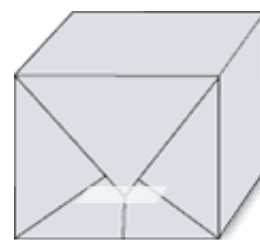
Wiederhole den vorherigen Schritt mit der linken Seite.



Zum Schluss falte die untere Klappe nach oben.



Befestige die letzte Lage mit Klebstreifen. Danach wiederhole diese Vorgänge mit der anderen Seite.



Drehe die Schachtel um und verziere sie mit einem Geschenkband falls erwünscht.

[ [Fenster schliessen](#) ]